

METHODOLOGY

# Poland's Best Employers **2026**

Goal, data, evaluation and results

statista  **Forbes**



**Forbes**  
**POLAND'S  
BEST EMPLOYERS**

In cooperation with  
statista 

2026

# Poland's Best Employers recognizes organizations that foster an engaging working environment for employees

Ranking's cornerstones



## Methodology

Poland's Best Employers are identified in an independent survey from a vast sample of polish employees working for companies employing **at least 250 people** within Poland.

The survey was conducted using several online access panels, providing a representative sample of Poland's workforce. Each respondent was asked which firm or institution he or she works for in an open-ended question and with an autofill option. The survey was conducted based around companies **from all sectors** with more than 250 employees in Poland. In total, the survey took an average of 8-10 minutes to complete. In order to create the evaluated sample, the survey has been conducted from the previous two years. Over **450,000 employer evaluations** were considered.

The consideration of data from the previous two years period allows a robust differentiation between organizations that consistently perform well from those that may only have had a single good year.

The final score is based on two types of evaluations: **personal recommendation** (the willingness of employees to recommend their employer) and **industry recommendation** (the willingness of employees to recommend other employers from the industry in which they are currently employed), with a much higher weighting for direct recommendation.

The **350 companies** receiving the highest total scores are awarded as "Poland's Best Employers 2026."



## Executive Summary

- **Title of ranking:** Poland's Best Employers 2026
- **Media partner:** Forbes
- **Edition:** 6<sup>th</sup>
- **Number of awardees:** 350
- **Methodology:** Survey
- **Criteria used for determining rank:** Willingness to recommend own employees and willingness to recommend employees of other companies in the same sector.

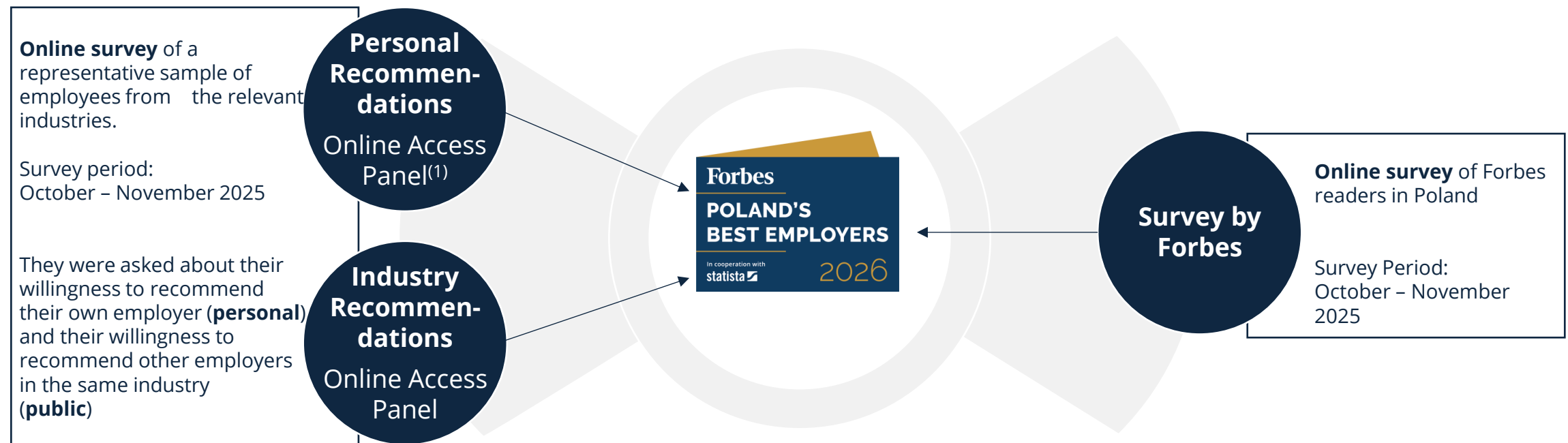
# Poland's Best Employers follows the same approach as other employers projects

Data-based results



# The ranking is based on three pillars that provide insight into the quality of companies as employers

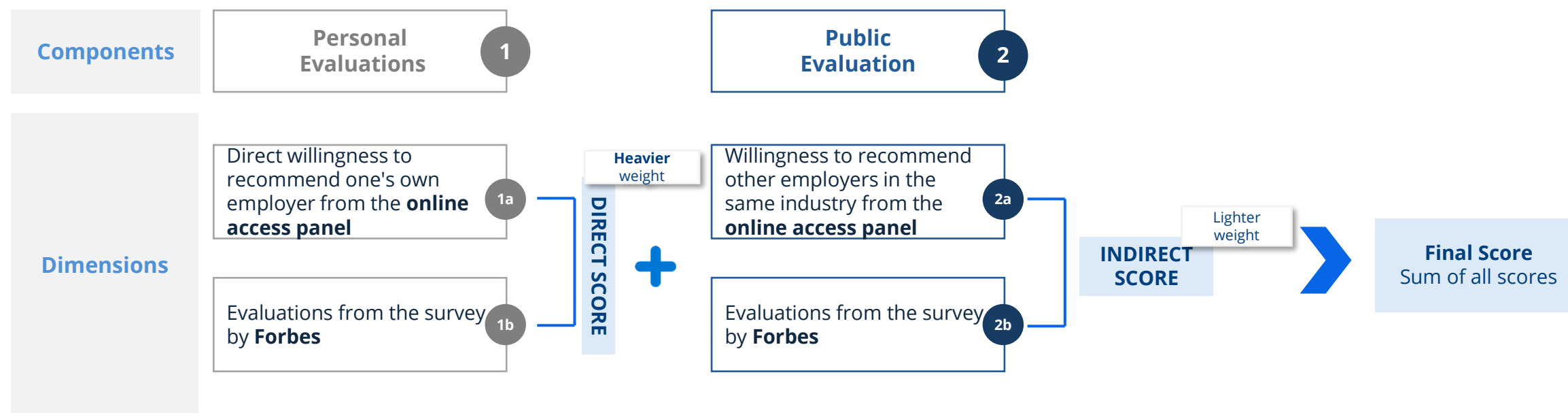
Data sources for the creation of Poland's Best Employers 2026



(1) Online access panel is a representative sample of people from the population, primarily used for consumer research. Panelists register online and are invited to participate in surveys for which they qualify based on their sociodemographic information.

# The score is based on two components: **1) Personal recommendations** and **2) Public recommendations**

Scoring Modell



Data from the **previous two years is considered**, with a **heavier weight put on more recent data**. The results are combined to calculate a final score.

# Overview of industries for the Top 300

Each company is assigned to up to four industries.

1. Automotive & Transportation (including contractors, subcontractors, sales)
2. Construction
3. Oil and Gas Extraction, Mining, Chemicals
4. Pharmaceuticals and Biotechnology
5. Construction of machines and installations
6. Electronics, Electrical Engineering, Computer Hardware
7. Healthcare Equipment and Servicing
8. Utilities
9. Production and Processing of Raw Materials, Building Materials, Metal and Paper
10. Production of Durable Consumer Goods
11. Production of Non-durable Consumer Goods
12. Banks and Financial Services
13. Insurance
14. Telecommunications
15. IT, Internet, Software, Computer Games and Computer Services
16. Transport and Logistics
17. Consulting (Consulting, Taxes, Legal, Financial Auditing)
18. Other Services (Human Resources, Real Estate, Call Center and Others)
19. Healthcare and Social Welfare
20. Media and Advertising
21. Wholesale Trade
22. Retail
23. Clothing, Accessories, Sports Equipment (Production and Trade)
24. Gastronomy, Tourism, Sports and Recreational Services
25. Education and Research

METODOLOGIA

# Poland's Best Employers **2026**

Cel, dane, ewaluacja i wyniki

statista  **Forbes**



**Forbes**  
**POLAND'S  
BEST EMPLOYERS**  
In cooperation with  
statista  **2026**

# Poland's Best Employers wyróżnia organizacje, które tworzą atrakcyjne środowisko pracy dla pracowników

Fundamenty rankingu



## Metodologia

Poland's Best Employers zostali wyłonieni w niezależnym badaniu przeprowadzonym na szerokiej próbie polskich pracowników zatrudnionych w firmach zatrudniających **co najmniej 250** osób w Polsce.

Badanie zostało przeprowadzone przy użyciu kilku internetowych paneli dostępowych, zapewniających reprezentatywną próbę pracowników w Polsce. Każdy respondent został zapytany o to, w jakiej firmie lub instytucji pracuje, w pytaniu otwartym i z opcją autouzupełniania. Badanie zostało przeprowadzone wśród firm **ze wszystkich sektorów** zatrudniających ponad 250 pracowników w Polsce. Wypełnienie ankiety zajęło średnio 8-10 minut. Aby stworzyć ocenianą próbę, badanie zostało przeprowadzone w ciągu ostatnich dwóch lat. Uwzględniono **ponad 450 000 ocen pracodawców**.

Uwzględnienie danych z poprzednich dwóch lat pozwala na wyraźne rozróżnienie między organizacjami, które stale osiągają dobre wyniki, a tymi, które mogły mieć tylko jeden dobry rok.

Ostateczna wynik opiera się na dwóch rodzajach ocen: **gotowość pracowników do polecenia własnego pracodawcy** oraz **gotowość pracowników do polecenia innych pracodawców z branży, w której aktualnie są zatrudnieni**, przy czym znacznie wyższą wartość ma gotowość pracowników do polecenia własnego pracodawcy.

**350 firm**, które uzyskają najwyższą łączną liczbę punktów, zostanie nagrodzonych tytułem "Poland's Best Employers 2026".



## Streszczenie wykonawcze

- **Tytuł rankingu:** Poland's Best Employers 2026
- **Patron medialny:** Forbes
- **Wydanie:** 6<sup>th</sup>
- **Liczba nagrodzonych:** 350
- **Metodologia:** Badanie ankietowe
- **Kryteria stosowane do określania rangi:** Chęć polecenia własnych pracowników oraz chęć polecenia pracowników innych firm z tego samego sektora.

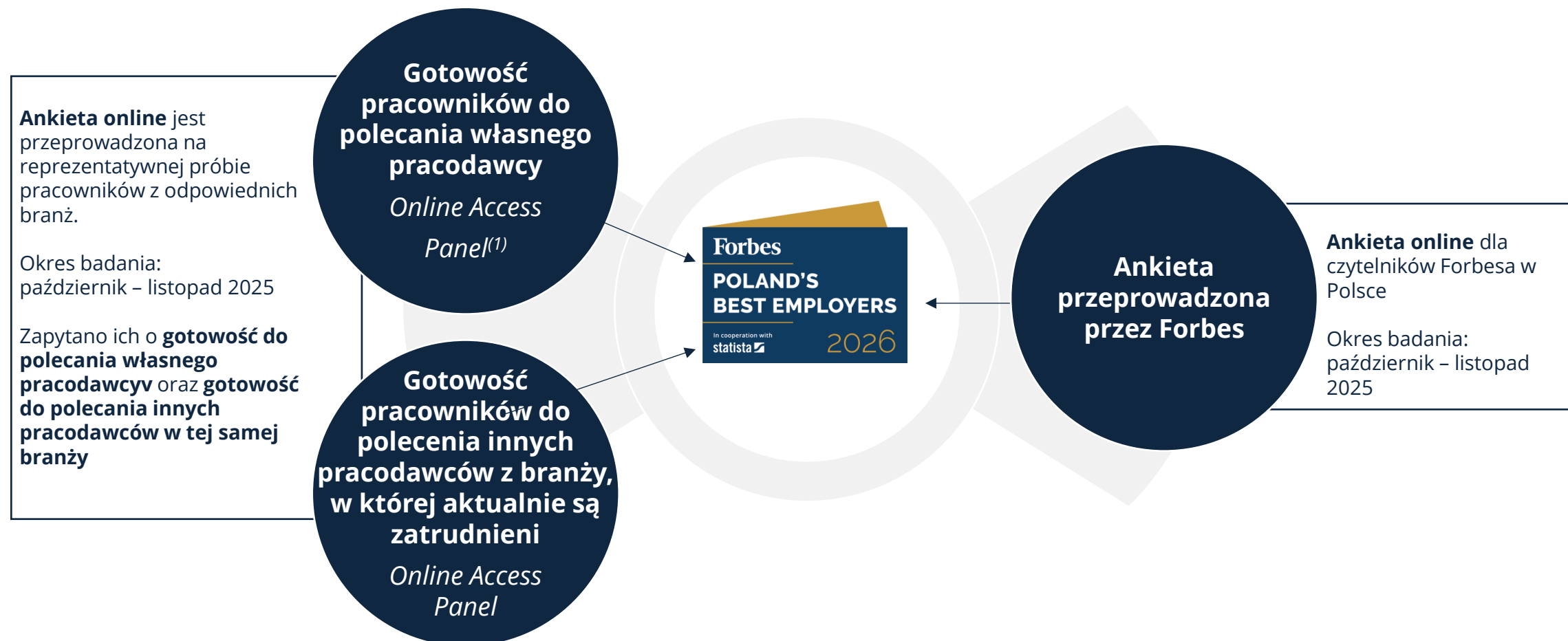
# Poland's Best Employers kieruje się tymi samymi zasadami, co inne projekty dla pracodawców

Wyniki oparte na danych



# Ranking opiera się na trzech filarach, które zapewniają wgląd w jakość firm jako pracodawców

Źródła danych do tworzenia rankingu Poland's Best Employers 2026



(1) Online access panel to reprezentatywna próba osób z populacji, wykorzystywana przede wszystkim do badań konsumenckich. Paneliści rejestrują się online i są zapraszani do udziału w ankietach, do których kwalifikują się na podstawie swoich informacji socjodemograficznych.

# Gotowość do polecenia ma szczególne znaczenie dla kształtowania wyniku rankingowego

Model oceniańia



Pod uwagę brane są dane z poprzednich **dwóch lat**, przy czym **większą rolę odgrywają nowsze dane**. Wyniki są łączone w celu obliczenia końcowego wyniku.

# Przegląd branż w rankingu Top 300

Każda firma jest przypisana do maksymalnie czterech branż

1. przemysł samochodowy i innych środków transportu (wykonawcy, podwykonawcy, sprzedaż)
2. budownictwo
3. produkcja i przetwarzanie surowców, materiałów budowlanych, metalu i papieru
4. wydobywanie ropy i gazu, górnictwo, przemysł chemiczny
5. energetyka i usługi komunalne
6. budowa maszyn i instalacji
7. produkcja i serwis urządzeń medycznych
8. elektronika, elektrotechnika, sprzęt komputerowy
9. produkcja dóbr konsumpcyjnych nietrwałych
10. farmaceutyka i biotechnologia
11. produkcja dóbr konsumpcyjnych trwałych
12. odzież, akcesoria, sprzęt sportowy (produkcja i handel)
13. banki i usługi finansowe
14. ubezpieczenia
15. transport i logistyka
16. telekomunikacja
17. IT, Internet, oprogramowania, gry komputerowe i serwis komputerowy
18. doradztwo (consulting, podatki, prawo, audyt finansowy)
19. inne usługi (zasoby ludzkie, nieruchomości, call center i inne)
20. media i reklama
21. ochrona zdrowia i opieka społeczna
22. handel hurtowy
23. handel detaliczny
24. gastronomia, turystyka, sport i usługi rekreacyjne
25. szkolnictwo i badania naukowe